耳沁聍

喷剂敷料

迈德乐医疗

目 录/CONTENTS

01 耳沁聍研发背景及特点

02 耳沁聍基础与临床研究

03 耳沁聍适用人群及用法

耳沁聍（耳道喷剂敷料）研发背景及特点

耵聍栓塞的定义：外耳道软骨部皮肤具有聊贮腺,分泌淡黄色粘稠液体,称耳贮,有的盯贮状如粘液,俗称油耳,正常情况下盯贮可借咀嚼,张口等下颌运动以薄片形式自行排出,若耶贮逐渐凝聚成团,阻塞外耳道,称栓塞(IMPACTED CERUMEN)

症状：可出现听力减退、耳鸣、耳痛。甚至眩晕。遇水后贮膨胀。完全阻塞外耳·道。使听力减退。还可刺激外耳道引起外耳道炎。若压迫刺激鼓膜。可致耳鸣。偶有因压迫中耳引起眩晕者。

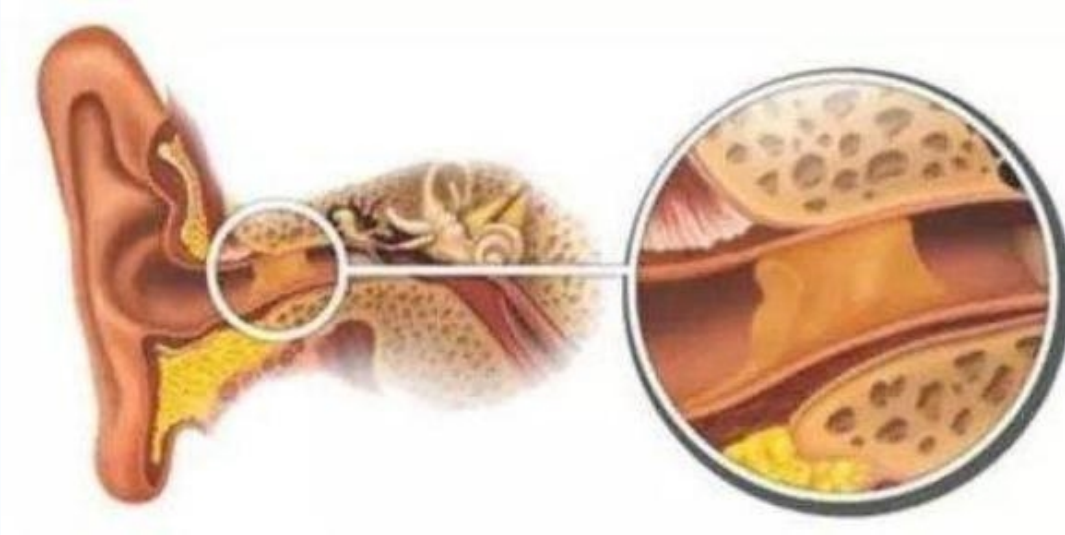

耳沁聍（喷剂敷料）研发背景及特点

快速浸泡洗耳法治疗耵聍栓塞效果分析

张国芳

（广东省中山市博爱医院耳鼻喉科，广东 中山 528403）

摘要：目的 探讨快速浸泡耵聍、按摩耳廓冲洗外耳道的效果。**方法** 随机将121例单纯外耳道耵聍栓塞患者分成两组。观察组61例患者，采用快速浸泡洗耳法；对照组60例患者，采用常规洗耳法。外耳道耵聍冲洗后，比较两组患者外耳道红肿状况、疼痛症状，有无头晕恶心等不适，并进行统计学分析。**结果** 治疗后观察组各项指标明显优于对照组（$P<0.01$）。**结论** 快速浸泡耵聍、提拉按摩耳廓的外耳道冲洗法值得推广，该方法可减少外耳道浸泡时间，缩短患者的病程，减轻患者痛苦，更能降低外耳道炎症的发生率。

外耳道耵聍栓塞的治疗与护理体会

钟彩萍，何小英，文彩辉

（江西省新余市人民医院五官科，江西新余 338000）

[摘要] 目的：探讨外耳道耵聍栓塞的治疗方法与护理措施。**方法**：对664例外耳道耵聍栓塞的患者，我科门诊采用耳道冲洗法进行治疗，同时配合心理护理及健康指导。**结果**：664例外耳道耵聍栓塞的患者，经外耳道冲洗处理后，均将外耳道栓塞的耵聍清除干净，无一例造成鼓膜及外耳道皮肤损伤，其中2例发生轻度眩晕，休息片刻后缓解。**结论**：应用耳道冲洗法治疗外耳道耵聍栓塞，操作简单，损伤小。操作前做好心理护理，患者更容易接受，是耳鼻咽喉科门诊治疗外耳道耵聍栓塞的有效方法。

耳沁聍（喷剂敷料）研发背景及特点

现有方法	优点	其他
器械夹取法	专业化操作较为方便	硬质耵聍较难取出，非专业操作有危险性
浸泡法	针对硬质耵聍	软化时间较长
冲洗法	可以冲出外耳道深部不宜取除的碎软耵聍、微小异物或已软化的耵聍栓	冲洗液要求较高，不适用中耳炎、耳道穿孔等，未成年会有恐惧感

耳沁聍（耳道喷剂敷料）研发背景及特点

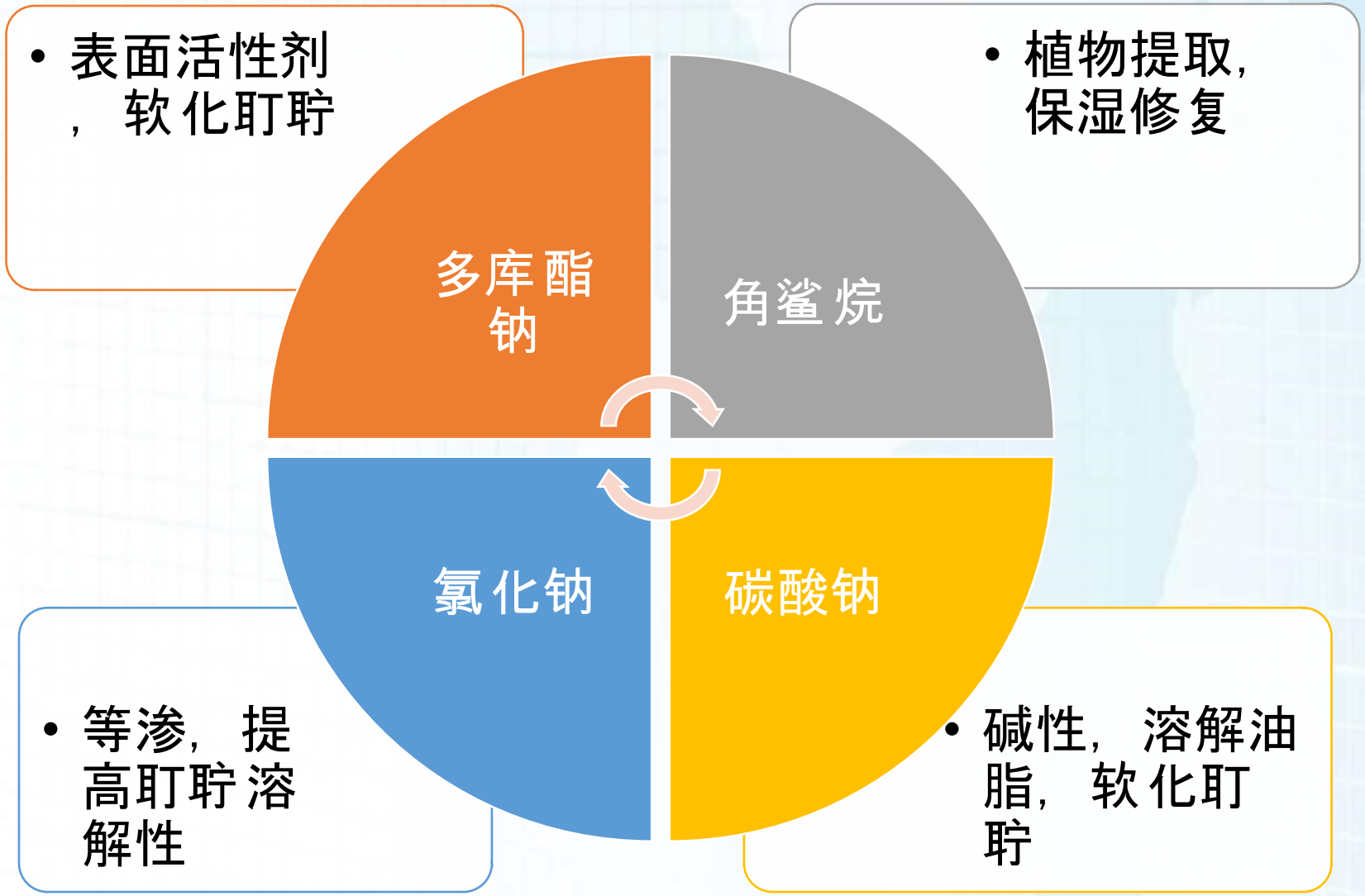

耳沁聍（喷剂敷料）基础与临床研究

多库酯钠：阴离子表面活性剂，口服后不吸收，作用温和，无明显不良反应，不引起水和电解质紊乱，可长期使用。

角鲨烷：角鲨烯/烷是皮肤中本身存在的成分，亲肤性特别好，能够和皮肤分泌的皮脂高度相溶，在表层形成一层透气的保护膜，被誉为最优秀的保湿剂，没有之一。发挥持续保湿、软化耵聍的效果。

碳酸钠：耵聍既是分泌物形成，往往呈现酸性反应，故用碳酸钠滴耳时，产生中和作用，达到软化，进而除掉耵聍。

耳沁聍（耳道喷剂敷料）适用人群及用法

耳沁聍（喷剂敷料）适用人群及用法

正确使用方法：



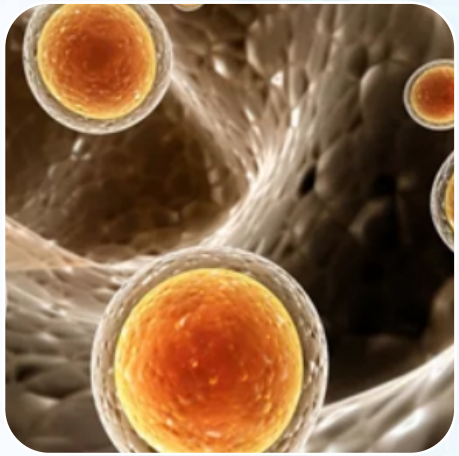

①侧卧

②喷雾

③软化

耳沁聍（喷剂敷料）适用人群

- 小创面护理，日常外耳道冲洗，中耳炎分泌物冲洗、软化耵聍及冲洗、术后创面冲洗。

感谢聆听